

- o КОНКУР
- o Основы постановки маршрутов на соревнованиях
- o Юридическая грамотность
- o ПТЗ (Вишневокая) [с обратной стороны]

Серова Анна +7 911 901 70 76 - ср. срочно.
 ase200a@yandex.ru. - ^{все} остальное.

4.03
I
ср

КОНКУР

ОРГАНИЗАЦИЯ

Правильное название спорта "Конный спорт"

- существуют с 680 г до н.э.
- мужчины и женщины соревнуются на равных
- з-к и л. вместе борются за победу, вместе пеняют напрогу.

К.с. - молодой вид спорта.

появился благодаря ограждению Адам в Англии (поля оградили каменными ^{стаканами} ~~полками~~, и пришлося $\geq 1/3$ них проехать)

1864 году рождения прошилось с. в Европе соревнования по к-ру с XIX (Лондон).

1889г - первое сор-е в России.


1907г. первый крупный турнир в Олимпии, Лондон.

НЕ было единых правил оценки (оцен-св сложность и как-во)

НЕ было штрафа за закидку.

1925 - в Великобритании первый проект правил подготки ошибок.

Штраф за прерыв-е + отсутствовал до 1917г. Стали записывать преп. под марку.



Сколько шариков упало = штраф

1930-1935



Планка. Шерге

1956

1.

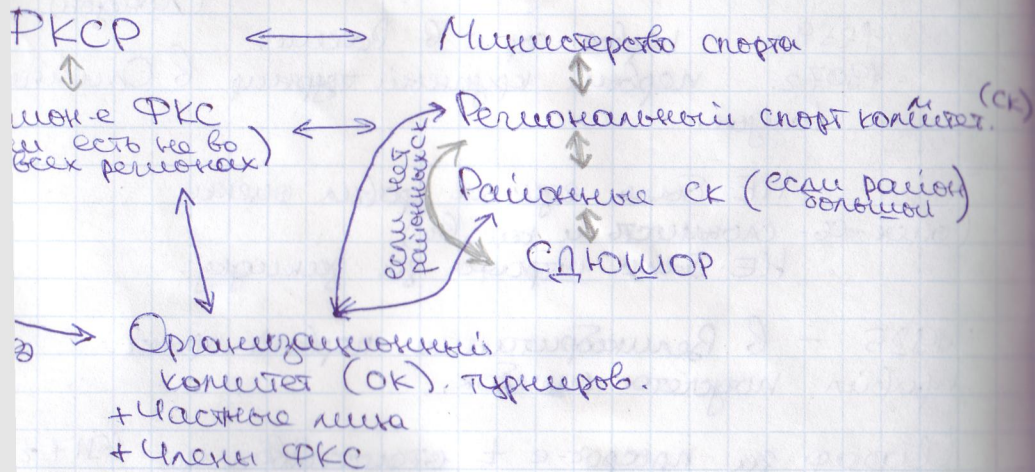
Портрет специалиста:

- знает правила, объективен
- соблюдает кодекс этики судьи
- принципиален
- имеет богатый опыт
- понимает работу др. членов судейской бригады
- хор-й организатор (судья-менеджер судейской)
- общается с орг. комитетами
- член ФКСР и региональных федераций (FEI)
- заботится о своём образовании, понимает как расти
- знает как получить спорт. разряды и соблюдать требования нормативов.

Ср. источники.

Мин-во спорта www.minsport.gov.ru/sport/highlights
Федерация К.С. РФ fksr.ru/refereeing/documents

Структура



Уровни соревнований

I Всероссийские (орг. Мин. спорта и ФКСР). включаются в календ. план.

- Чемпионат
- Первенство
- Кубок РФ (+ этапы).

должны уч-ть ≥ 10 регионов.

II Межрегиональные

- Чемпионаты и федер-х округ.
- Первенства
- Школы межрегион-е

должны уч-ть не менее 80% субъектов, входящих в данный федер-й округ.
(это редко бывает, порой слотано собрать всех шосто физически: @ Калининград, о. Сахалин)

III Региональные (на уровне субъектов)

- Чемпионаты регионов
 - Первенства
 - Кубки.
- и др. регион-е сорев-я (трет-й кот).

IV Клубные, муниципальные, традиционные (включаются в план Районных СК).

Чтобы иметь силу сорев-я д.б. включены в календарный план федерации и Мин. спорта.

Если сор-я не официальные:

разряд квалиф-ши — не получить.

Присвоение разрядов и ~~квалификаций~~ судейских категорий.

Это право есть только у гос. органов.
Нужно обязательно запросить бумагу на основании чего вам присвоили разряд / категорию.

Присвоение судейских категорий:

квалификацией треб-я МинСпорта и спорт-н судьям по виду спорта "к.с."
регламент работы и аттестации судей ФКСР
мет учета судейской практики
семинар и положительный рез-т тестирования
форма заявки, соответствие треб-ям.
Приказ Комитет, региональная ФКС, ФКСР,
Мин. спорта РФ.

- Разряды присв-ся спорт. комитетами региональными. [разряды - все до МС. Их нужно подтверждать раз в 2 года.]

- Мастер спорта
принти в региональную федер-ю с заявл., они относят в региональный СК, там это проходит приказом, они проверят и отправят в Мин. спорта → сред. ком. с РФ. → Мин. спорта → приказ от выш МС.
Потом приходит заявка и удостоверение.

Все оплачивать самост-о.
Срок от подачи до приказа ≈ 8 мес.

То же с судейскими категориями.

Сроки на присвоение раз-ов:
док. подать не позднее чем $\frac{2}{3}$ 3 месяца после выполнения.
на МС - пол года.

Документы: (основные)

- ✓ представление
- ✓ копия паспорта
- ✓ копия выполнения. (прохождения)

КАК присваиваются суд. категории.

не учит-ся клубные, традиционные и т.д. сор-я.

Учит-ся официальные Всерос. сорев-я.
(они есть на сайте Мин-ва РФ).

Зональные соревнования - если в каком-то не пров-ся чемпионат / пер-ва - то зональные сор-я (не менее 2х регионов).

3и кат. от 16 лет
зачт от 5 разряд (тех. секр, старт и др.)
семинар (10 часов).
экзамен

Если нужно в к. еще - какая-то бумага, сказать "мы напишем". В пределах разумного).

- > В зачет практики вх-т только "хор", "отл".
- > Менеджер сор-я для судейских кат. не зачит-ся.
- > Без ВК нет МК.

Идеальный путь к ВК (всему кат.).

Юный судья $\xrightarrow{\text{2 год от даты приказа}}$ Судья 3к $\xrightarrow{\text{2 год}}$ 2 \rightarrow
 $\xrightarrow{\text{2 год}}$ 1 \rightarrow ВК

То есть минимум 6 лет.

Для судей султ-т возрастной ценз. (старше 70)
& исключительных случаев до 74 года.

Регламент работы и аттестации судей ФКСР.

- п. 2.2.1. Судья по кс обязан
- 2.4. Аттестация
- 3.3. Требования к проведению квалификационных семинаров.

Мест учета судейской практики.

Как попасть в приказ на присвоение катег.

- Семинар
- Сертификат
- Мест учета судейской практики.
- Обратиться в СК за формой, заполнить + копии паспорта и в федерации подать и в подать.

Регламент и организация стюардинга на соревнованиях

Состав судейской бригады.

1. Судьи - в судейской
 - главный судья
 - члены главной судейской коллегии (ГСК)
2. Секретари
 - главный секретарь (м.б. + заместители)
 - секретаря
3. Стюарды (кроме девушки с флажком (те кто работают на земле))
 - шеф-стюард
 - ассистенты
4. Курс-дизайн (КД) (те кто строят макеты)
 - курс-дизайнер
 - ассистенты
 - помощники

СТЮАРДИНГ

Структура

- FEI (международ.)
- ООО "ФКСР"
- Региональные федерации.
- Стюарды.

Что означает быть стюардом.

- знать все принципы организации турниров и специфику дисциплины (в конк-ре макс-се кт 1/2 года)
- знать действующие правила и регламенты
- уметь принимать решения невзирая на личностные предпочтения.
- быть готовым работать и уходить за небольшой фин. вознаграждением, а иногда и без нее.

Сти дэвиэ:

- ✓ помогать
- ✓ предотвращать
- ✓ вмешиваться

Стюарды - не полиция, цель - помочь.

Кодекс поведения по отн. к л. в интересах ее благополучия (есть в методичке в конце).

О благопол. л. № 1.

- хор. уход
- методы тренинга
- катка и скакание
- перевозка
- длительные поездки

О здоровье спортс. - в и л., хор. физ. форма.

- соотв. физ. ф. и уровень.
- совет здор.-я.
- запрещенные в-ва
- хирургические вмеш-ва (подкожные)
- агрессивность и недавнее ожерд-се кобылы.
- злобный ср-ми управл-я.

- Турниры на д. прох-ть во врем. диапазон. л.
- зони проведения
- группы
- экстрем. погод. усл. (гроза ⚡ ☹)
- размещение в конюшнях (денники 3x3)
- соотв-е физ. соот. целям перевозки.

Соотв.-и уход по завершению соревнований.

- Во время турниров все л. д. получить макс. возм. помощь на ^{самой} высоком уровне
- вет. помощь
- центр помощи
- травматизм во время соревнований
- этика.

Все кто имеет отн-е к к.с. получили макс. возм. ср-е. в обл. конного.

Сфера деятельности службы стюардинга.

- контроль зоны конюшни
- раздлин. и тренир-х полей.
- снаряжение
- общей тер. проведения.
- совм. с вет. брига., награние. и др.

Шеф-стюард - официальное лицо турнира. Наказание (FEI, ФКСР / Fed. Fed.) / ОК турнира для вып-е...

- ✓ аттестован ФКСР (FEI) по дисциплине.
- ✓ на турн. в подлин. зп. судьи и тесно с ним в-т.
- ✓
- ✓

Стюард

- ✓ аттестован.
- ✓ в подлин. шеф-стюарта.
- ✓ зпн. членом команды стюардинга.

Менеджер конюшни

- ✓ член ОК турнира
- ✓ самый важный з-к в конюшне.

Команда стюардинга.

Минимум 4 + шеф-ст-д.

- кон-во в зав-ти от масштаба турнира, кон-во полей, распон-м кон-и та т.д.
- график раб. д. соот-ть нормам.

Перед наг. раб. связаться с ОК

- есть ли опыт проведения турниров у ОК?
- какой уровень соревн. пров-се?
- были ли турниры на этой базе?
- были ли бывш-е проблемы?
- что было сделано для их решения? и т.д.

Перед наг. работы:

- ① Общие?
 - список орг. лиц. в т.ч. ответственных ОК
 - схемы базы
 - ограждение вокруг тер-рии турнира.
 - охрана
 - аккредитация
 - связь
 - противопож. безоп-ть
 - мед. помощь.
 - вет. пом. (вет. пункт / клиника / денн. ветер-р.)
 - денники - изолятор, карант. пом.
 - коваль

- офис для стюардов
- помещ. для дежур.-х стюардов в нек. время
- места для работы стюардов на трен-х / различных полях

2. Тер-рия конюшни.

- орг.-я тер-рии кон-и.
- наличие инф доск
- дежурки, наличие табличек
- вентиляторы кон., & сквоттеры.
- э-во
- H₂O
- наличие доп. пом. и их пригодн. к исп-ю
- хол. доп. подделки и фуража
- вывоз мусора и навоза.
- мойки, хол. в них H₂O и их кол-во.
- места для выноса.
- туалеты, душевые для грумов (короводов) и т.д.

3. Различия между трен. полем.

- кол-во
- кол. "патилки"
- размеры
- грунт
- хол. ограждений (хотя бы лента)
- поле для раб. на корде.

4. План дей-ий в при неск. случаях.

- кто за что отвечает, пров-сь ли репетиции
- есть ли ширма
- передвиж. вет. пункт? соотв. оборуд-е? кто его привезет.
- передвиж. мед. пункт?
- как о. организ-о оповещение (радио, телефоны).

Начало шоу работы.

С момента официального заезда (размещения) и.

С этого момента все лица, приб-е на тер-ю с целью прин. уча в турнире д. соблюдать дей-е правила и регламенты.

За час до 1-й вет. вывозки - офис. начало турнира

Огранич. зоны кон-и.

по возм-и тер-я к-и д.б. огорожена по перим. д.б. мин. 1 зап. выход.

Тер. кон-и д.б. достаточно большой, чтобы в случае возник. авар. ситуации (пожар, наводнение и т.д.) м.б. экстренно эвакуир. всех л. из дежурков.

Внутри тер. не д. допуск. коневозы, авто уча-ков и т.д. кроме спец. техники и трансп., и исп. стюардн., общ. персонал. если нет спец. команд.

передвиж. техники по графику, о расписан. должны знать участники

обор-а ср-ми пожаротушения (ведро песка, лопата, огнетуш.)

вода в ведрах. кол-вах, без ограничений по используемому кол-ву.

предусмотреть мойки для л.

душевые для коневодов.

доставки коп. в туалеты и их уборка

свои и вывоз мусора

место для складир-я навоза и его вывоза

место хранения доп. Опилки, сена, фуража

в темное время суток д. исп-ся дежурное осв-е для проведения контроля за поведением. Если его сделать невозможно все временные провода д.б. закрыты сверху электризируем материалом.

проходы м.у. конюшнями и деншик-ми ~~на~~ д.б. достаточно широкими для свободного прохода л.

около деншиков на д.б. мусора, запаса сена на неделю и т.д.

в кт конюшне д.б. min 2 выхода \neq м.б. открыты в лт время.

тип р-р деншиков 3x3, 20% д.б. 3x4 (для крупных л.), деншики д. как-се под крышей.

таблички на деншиках.

книжка

команда ремонт

контактное лицо

телефон для экстренной связи.

д.б. отдельно оборуд-е деншики для деншиг. контроля, ветеринар-е, карантинные.

Организация допше-деншиков.

- как-се отдельно от осн. блока конюшней, не на проходе
- под крышей
- содержать жесткую подстилку
- около деншиков стол и стулья для ветеринар-в, стюардов и сопр. лиц. Под крышей.

Вет. деншики.

- отдельно от осн. блока конюшней, не на проходе
- под крышей
- без подстилки.
- около деншиков стол, стулья, все под крышей
- все логично в присутствии стюардов / вет. вр.

Карантинная кон-я.

на удалении от осн.

пом. для ветеринара. + оборуд. и материалы для первой вет. пом.

должны быть вода (только не носить ведра в) осн. кон-го

система контроля допуска.

Информационные доски

min 1 инф. стену:

- план терриш (ктобы знает "уже" места)
- список оргш. лиц.
- программы тур-ра, график, старт. протокол...
- объявления.

Лучше доска побольше, не "с карманамми", а, например, откровенная доска.

Еще на кон-е:

- кепор. на кон-е / близко к осн. входу д.б. помещение для дежурного персонала.
- око д.б. оборудовано для комп. размещения людей на раб. время. (подки. эл-во, кепор. мебель).
- на стенде список л. (№ л, её фамилия, при необход. фамилии владельца и команды)
- за эти списки отвечает ОК.

Контроль допуска на тер. кон-и.

- д.б. ограничен.
- имеется список имеющих право допуска
- отвечает за это ОК
- система допуска ф. работать на всех входах
- д.б. надежный метод идентификации кт кто входит и выходит (охрана).
- ответственный ОК.
- в нос. время реком-ся оставлять 1 вход на тер-ю.
- допуск в нос. время д. фиксир-ся в журнале книжных повешений.
- min 1 стюард д. при-ть / иметь возм-ть наблюдать за тер. кон-и 24 часа в сутки во время всего пер. соревн.

- стюард д. регулярно патрулировать всю тер-ю.

[Конеч сор-и - эл-з 30 мин. после объявления результатов.]

Волонтеры сообщ-т сначала стюарду, он - шеф-стюарду.

- для идентификации кт л. (ите кто участие не принимают) д. иметь номер. (прикреп. к. (И) оловню). Лучше если у тех кто участвует и нет будут номера разного цвета.

Логистика турнира

- организ-ть перемещение зрителей
- л.
- автотрансп.

Они не д. пересека-ся.

- "рулит" этими потоками ОК, охрана не стюард.

Вет. аспекты осмотра и выводы.

Вет. осм. - клиническое обслед-е квалир-м спец-м для устан-я общего сост. здор-я л и его идентификации.

Он д. пров-ся когда л. прибывает

Если нужно, стюард помогает организ-ть.

Измерение роста.

- ✓ произв-ся для лонки (книга 150 см).
- ✓ пров-ся 2мя вет-ми, 1 - дей-щий ветеринар-ный делегат ФКСР.
- ✓ после оргш. измер-я - свидет-во об оргш. изм. в паспорте.

- если отметки в паспорте нет, м. пров-ся повторные измерения.
- проводится там вет-ми \neq не измеряли его ранее.
- если пони перекус хир. опер. на холке, они не подленил измерению, все свид-ва, введенные этому пони ранее д.б. аннулированы.

Выводка

Ее цель - выяснение воз-ти уг-а л. в сор-х
 Не м. пров-ся подобно детальному. см...

Треб-я к пров-ю:

- Грунт (плотный, не скользкий) опр. для зрителей.
- Организация (дорожка 50 м, стол, стулья, от дощечки (оплеса))
- Бокс для доп. осмотра (Holding Box)
- Информации для зрителей
- Безопасность
- Расп-е стюардов. (не менее 4х. Конюшине, сбор л., пров-е в боксе, на входе-выходе, где подгона л. в рысь).

Вет. лечение

- если л. нужен. в лечении во время / перед соревн., нужно учесть что не все лек. корри при доп. контроле
- нужно получить разрешение вет. врача
- заполнить форму запроса
- для получения разрешения на применение медик-в, не все в список запретов
- нужно получить разрешение вет. комиссии / делегата
- \neq формы введения лек. путей иглами с прим. маски X
- кислород м. только в 1 коздрю.
- разр. на применение регумата дается только для кобыл \neq в период охоты возн-т проблемы, связ-е измен. поведения.

- лек. ветер-р. д. заполнить форму декларации и отдать ее на подпись вет. делегату до н. тура.
- альтернативные методы разр. если пров-ся квалиф. перс. и не имеют запр. в-в.
- те кто применяют альтерн. методы
- все лечение только в спец. денниках для вет. процедур.

Стюарды разнокошых и трен-х пони

- o поле при въезде на боевое поле (поле 5-ти минутной готовности)
- o разнокошное поле (с преп-ми и без)
- o тренировочное
- o кордовый круг.

Площадка при въезде на боевое поле, последние разнош. приют-е здесь, контроль скакания. Грунт здесь и на боевом д.б. =.

Разнокошное \neq д.б. расписание того когда как оно исп-ся.
 часто трен-е и разнош-е - одно и то же.
 должно вмещать 30 лошадей
 д.б. дост-м для приема всех л. за 30 мин. до старта.

д.б. стойки с легкими откосами

Если высота преп. / ширина > 130 см.
 в каз-ве подпорки для задней черды
 широтное преп-е д. исп-ся безопасные копыташки.

Зркий скотч для отмерки высоты на стойке. пометки

Различия

- 1 вертикальное креп-е (заложение и спер. и сзади)
- 1 высотн-широкое (только спереди).
- безоп. копашки
- доуз. нагр-е (фланжки)
- в стойках д.б. дырки.
- креп. д. собир-е под контролем стюарда.
- если достаточно места, м. исп-ть больше креп-и, шотелу креп.
- нельзя ставить канаву с водой.
- если заложение есть спереди, м. сделать сзади, если спереди нет - то сзади нельзя.
- подкладки м.б. для только спереди,
- крестовины д. падать раздельно.
- креп. м. превышать те что на поле на 10 см (если до 140), если выше - до 160.
- ширина max 180.
- перешагивать ляминие жерди на шагу нельзя.
- для ноги нельзя выше тем на поле.

жердь нельзя класть на передний край копашки.

на брусках жердь м. расп.

жердь д. легко падать при ударе.

18-30 мм толщина копашки

пустое расст. м/у жердями не д. превышать 130 см.

высота выше 130 - заложение делать нельзя.

перенос м/у серединой крестовины и

задней жердью ≤ 20 .

высота крестовины от-ся по доковкам.

Ливерпуль - канавка. (м.б. за, перед, посередине креп-а). на д.б. отодвинуто, т.е. д. совпадать со стойкой.

Смешанное поле креп-а.

Запрещенные креп-а.

коврик на подшивском креп-и ("тепки")

фиксация жердей м/у собой и доп.

металлич. уголки, сгетам. на жерди.



Контроль нагавок.

м.б. в лт месте

в лт время

для молодой л. сабве греб-я.

Занят для мол. л. исп. X, если есть разр-е по браку то нужно обговорить их исп-е с гл. судей.

Место: ровная пов-ть (асфальт, резин. коврик)

эл. весы

стол.

однораз-е перчатки.

пакеты с застёжкой (и если нахвост)

стулья.

веники (подметать после кв л.)

Сратить внимание:

насколько туго затянуты (на д.б. передвигать, не скользить).

лт формы кубовит-ти на

шерушение, вод. пудры, шарашки на носках

поверхности под / вокруг нагавок / стелков.

предметы внутри нагавок.

повседневные нагавки.

шперкувет-ть ~~на~~ суставов стит-ся прожим от-м сл., м. служить причиной скатил с Соревн-и.

Когоавки с утями:

с пост. утями-м
со сменным утям.

все не регламентированы.

Курс - Дизайн

К турниру - свои требования
базовые задачи ≠ олимпийские задачи.

Что сделать до начала турнира.

- ФКСР ведет список курс /кросс-дизайнеров
- треб-я к квалификации, необход-я для включения в список ФКСР изложены в Правилах для отдельных дисциплин.
- КД отвечает перед тех-м делегатом если он назначен / перед гл. суд-й за составление схем трасс и маршрут-в, чет-у преп-а и разметки, а также за измерение дист. маршрут-в и трасс.
- после ок-то работ по подготовке маршрут-в /трассы, КД г. дополнить тех. делегату (если есть) / гл. суд-ю о готов-и маршрут-в, трассы.
- гл. суд. коллегии г. принять маршрут с того момента только гл. суд-я и коллегии могут отв-ть за проб-е сор-й
- КД г. казен-се сост-м ОК. Если не одобрено иначе в...

Раб. до начала турнира.

- ✓ контакст с организ-ми. (групп, разн-а, поле, правила, деньги).
- ✓ список материалов (фото, кол-во)
- ✓ план систем
- ✓ сценарий турнира
- ✓ убедиться что дистанция верна
- ✓ решения приняты коллегиально.
- КД внести в таблицу времени.
- ✓ как хранятся материал
- ✓ как их будут доставлять
- ✓ есть ли место для работы КД с него г.б. видно поле. зн-во, техника (печатать).
- ✓ какие есть украшения
- ✓ техника чтобы ровнять землю.

Таблица со всей инфор. на 1 место.
число вадников
весота
перерывы м/у м-тами
и др...

Спонсорское преп-е:
реклама около 0,5 м².
30-50% от всех барьеров.

Площадки.
маленькие
средние
большие
от. большие.

Нет правила что площадки г.д. прямоуголь-и.
ширина г.д. > длина
2

Виды грунтов:
песок
песок со щебой
трава (лучше).

В лт случае треб-ся:
дренаж!
трубы (как правило 1 центральная большая
с меньшими подводами)
или уклон (сильный уклон вымывает песок).
подушка (щебень, гравий, глина).
прослойка (м/у подушкой и песком)
песок + наполнитель (геотекстиль - дорого, но
практич. ветно, треб-т ухода; щепа).

- ✓ плотный
- ✓ эластичный
- ✓ хор. попр. воду (пропускает)
- ✓ не скользит. (хор. сцепление всегда).

Пески г.д. не гладкие, кристаллические.
Чтобы м.д. его закатать

Лучше вызвать геолога ≠ определить тип
песка, скажем какой геотекстиль подойдет

Зритель н.д. поливаться → плотность, не позволит
укапывать
н. борона

Песок не г.д. поливается.
Шена работает 2 года. так
после она гниет
То же самое с опилками
Навозный круг

Что надо знать о площадке

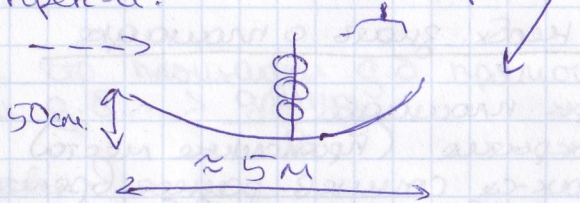
- ✓ Размеры площадки
- ✓ Тип покрытия (проблемные места)
- ✓ Где как-то солнце в разное время дня.
- ✓ Где вход/выход для л. (от этого н. зависит преп-е)
- ✓ Въезд/выезд для техники и заезда/выезда преп.
- ✓ есть ли фиксированные преп-я. План.
- ✓ проблемные места
- ✓ где VIP (чтобы им было шоу)
- ✓ план систем (побережь место для системы на
Зран При).

Систематизация преп-и.
Типы констр-и и дизайн преп.

Природа - реки, уклоны, горки, узкие проезды
Сельское хоз-во - мешки, стенки, колонны, ульи,
бочки, прилавки, дашки, ульи.
① как. влорит в ХМАО.
Исторические - стены, бочки, колонны,
жеты, дашки.

Виды преп-й:

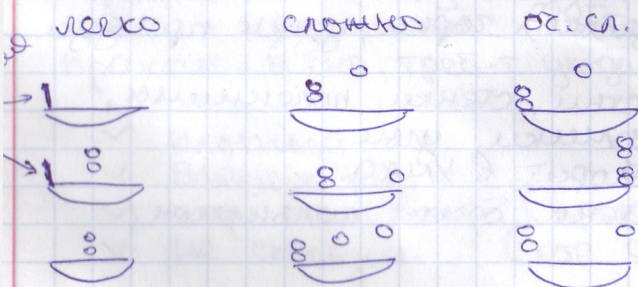
- высотные (отвесы, шуховцы) \forall в Φ
- широтные (орусы) в 2х / более пп-х $\Phi \Phi$
- смешанные (аксер с выдвинутым заломе-нием, америк-й тройник) $\rightarrow \Phi \Phi$ амер.
- фиксированные (сталь. канавка, двойное логово, каменная стенка, банкет)
- системы преп-й.



группа из 2х-3х преп. расст $\approx 1/4$ км
 4-9 м.
 искл. (стр. 9) м/с > 7 м.

Ливерпузь

- маленькая канавка.
- ширина ≤ 2 м.
- как элемент заломления под препятствием.



Материал

Легкий (для начинающих)
 Средний (для CSI) до 140, он красив
 Гран при (самый лучший мат-л.)

Общие сообр-я о преп. и мат-ле.

- вес жерди 13-15 кг. (легче - м. крутится под ногой)
- диаметр жердей 10 см (\pm в зав-ти от длины)
- длина жерди - \varnothing м. \downarrow , но вес сохр.
- короткие н. легче \rightarrow гудже карадашки
- забор-заломеши безоп. для ка.
- доска - слотная жерди.
- безоп. карад. сред-й от ушши ~ 135 кг.
- ширина стенки 20-30 см
- и "кирпичи" выполняются так, что стенку м. поднять на 5 см.
- основание стенки дост-о тяжелое (стопе не падает от ветра)
- высота откоса преп-я ~ 175 см
- канавка - широкие откосы (нужно сделать пешко-логич-и проше)
- лучше делать откосы менее крутыми, закрепить мешками с песком (их подготавливать или как в Европе спец. железными скобами 0,5 м)
- жерди не обяз-о д.б. круглыми, удар д. привести к повороту. м. исп-ть плоские карадашки
- стойки h 140, 160, 180, редко есть \nearrow . достаточно устойчивое основание.
- жердь: д. светлого цвета по карадашке \varnothing 10 см \rightarrow S соприкас. Φ см.
- виды карадашек
 обычная \curvearrowright R 90 \uparrow 16...20.
 \curvearrowright R 220 \uparrow 110...120
 \curvearrowright $\uparrow 15^\circ$ \uparrow 80.
 \curvearrowright \uparrow 80.

- некоторые кан-ки по гудже м. не подходит для соревн-й

Теория, длина телнов, σ , дистанция, траектории.

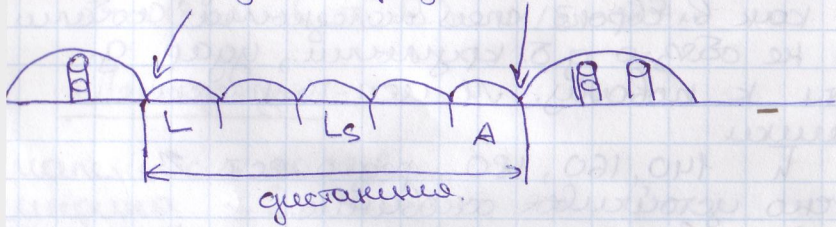
длина телна n . $L = v/100$.

L - длина σ телна
 v - скорость.

При v 350 м/мин. корм-а траект-а n состоит 100 телнов.

Средний телн берет ≈ 360 , но это значение n братья 350... 390.

Измерение расст-я м/у преп-и:
и отталкивается
телн когда n приземляется - не считается.



Рекомендуе расст-я в системах (120-140 см)

Тип барьера	A	B
A Чехотка	7,6... 8 10,6... 11	7,5... 7,8 10,5... 10,8
B Бруска	7,6... 7,8 10,6... 11	7,4... 7,7 10,4... 10,7
C Трощик	7,7... 8 10,7... 11	7,6... 7,8 10,5... 10,8




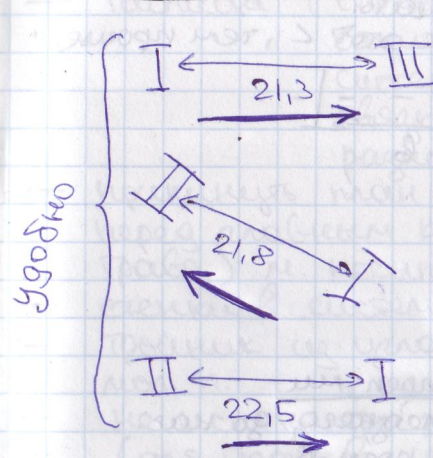
Зависит от того где система, чем ближе к конусу - шире
Шире ближе к выходу.

Системы ставят ближе к середине, конусу.

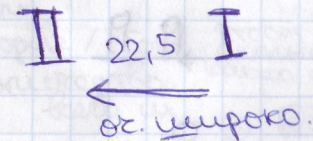
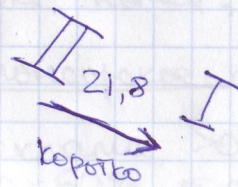
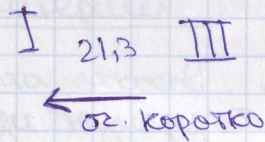
Реком. расст-я в проездах.

Число телнов	Расстояние (от уго), м
3	14,3
4	17,9
5	21,5
6	25
7	28,5

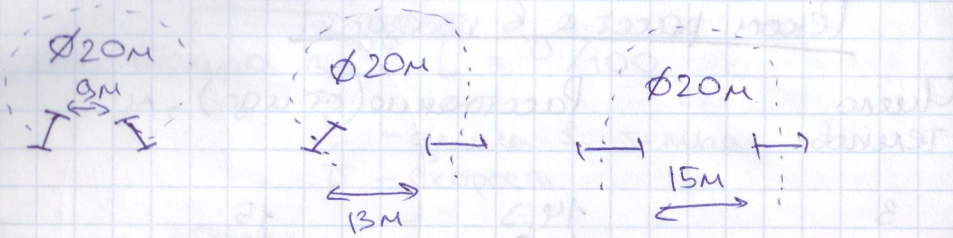
Дистанция



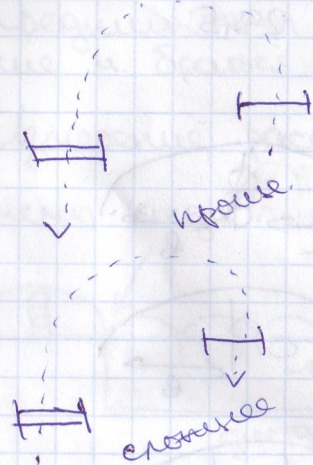
как сухотка, но телно не приотрмани бабт перед (Телны корога)



Roll back (крутом назад).

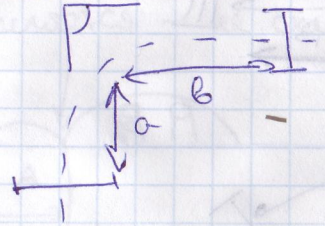


Отход - Подход



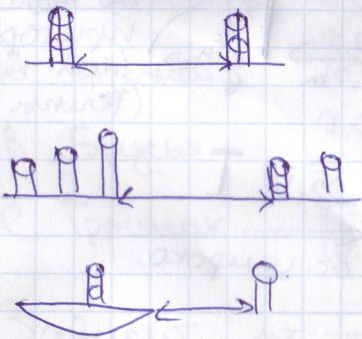
меньше подхода г. д.
длиннее отхода.
чем короче меньше
подхода, тем сложнее
пройти.

чем туже это <, тем проще.



Измерение расстояния между преп-ми

от оттока последнего, до как.
следующего преп-а.



Как организовать построение марш-а.

- и рабочие группы. И строит свою часть
- план по материалу и конструкциям барьеров.
- список, украшенный
- метки (на отр-ии маненна)
- меньше шума, всё на 1 месте
- группы строят не отдельные преп-а. Понимают что идет ДО и После
- прием марш-а (пустить владчиков)
- Правый фланг справа, левый слева
- обеспечить все трибуны (возле них г. прощ-ть какие-то дей-я)
- таблица (что было по группам/защитам) какие первые преп-а системы (брусья/сучковат, 1 или 2 телна). связки (телны) разнообразие
- прикинуть план систем, чтобы подобрать группу перед главным конкурсом (гран при, если трава) и постыпать зеленым песком.
- стенки в системе не приветствуются.
- тройник из угла не допустим для детей и мол. л.
- не исп-ть тройник в продолжении связки (для неоп. в. и л.)

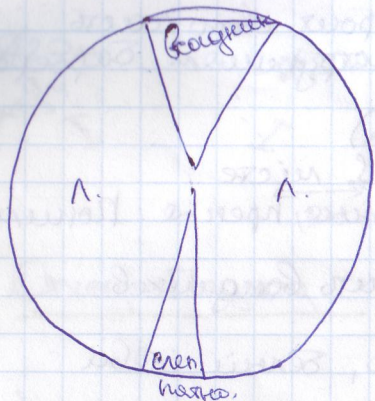
Материал

- высота откосов мин 175 см
- шерди нумеруются (на торце / обложке. чтобы не потерять)
- слева - номер, справа - количество. Сколько их и какого они цвета всего их. (53)

Спонсорское преп.

реклама > 0,5 м²
30-50% от общего кол-ва (иначе будет в пладах, кар-се счлб.)

Восприятие л.



50% менее четко чем сл.
на 50% лучше двин-ся
в дали чем сл.
видит в цвете.

Трудные цвета:

- менто - белый
- однокотичный
- полосы вдоль
- по спирали
- комбинации темный - темный.

И. учитывать всё в комплексе:

- ✓ св. грунта
- ✓ освещение
- ✓ фон ограничения / рект. маркаторов
- ✓ помнить где солнце.

(И) "берёзки" на белом фоне.

Линии перепрыжки.

- лин. в преп-и
- повт-т идеи осн-го маршрута
- а переметы напр-е мпн
- д.б. возм-ть подредать скорости уг-и
- заманивать лучше движением вперед (не в стену)

Схема марш-а.

- Сплошная линия - обязательный путь
- М.Б. (специалька) прохождения.
- М.Б. обязательные упражнения (шаг, рывок, подъем в галоп с опр. нош, остановки).
- Прямоугольниками обозн-т ливерпули.
- Обязательно обозначен вход и выход.
- Делается кг.
- Изменение обоз-о доносится до кВ участника.
- М-т м. изменить за 15 мин до старта гл. судья и кд.

СЕКРЕТАРИАТ НА СОРЕВНОВАНИЯХ ПО КОНКУРЧ.

Секретарь занимается всей бумажной работой.

- o коммуникабелен
- o внимателен
- o раб-т с бумагами хорошо

На международ-х сор-х должности секретари кат.

Состав секретариата.

- Гл. секретарь - руководит, отвечает
- Зам гл. секретари - если больше марш-а.
- Секретарь на компьютере
- Секретари (1-2) если сор. по неск. дисциплин - больше.

Гл. сек. - слен гл-и суд-и коллегии туркира.

- прием-т, обраб-т и пръв-т правильность запоминание заявки от преде-ей команд. (заявки, уг-ки)
- готовит протоколы сор-и
- ведет протоколы заседаний гл. суд-и коллегии.

- фиксирует расп-е гл. судьи в ходе сор-и
- снабжает судей набором и мерками мат-лами
- принимает жалобы и протесты
- подготавливает отчет о турнире для ОК и прессы
- рук-т работой секретариата.

Что должен знать секретарь:

- правила сор-и по виду спорта "конный спорт" (ред. 2011) Хотя бы первые 15 стр.
- регламент уч-я в турнирах 2015
- регламент организации турниров 2015
- спец. правила соревнований по дисциплине (выездка, конкур и др.).

На национальн-х соревн-х имеют права исп-ся только регл. нац. правил.

? организации работы секретариата

- ✓ помещение для работы
- ✓ оборуд-е (оргтехника и др.)
- ✓ канц. товары
- ✓ кто оповестит, соберёт коллег.

Ознаком-ся с положением о турнире.

- полное название и статус турнира
- дата и время проведения с указ-м полного названия администр-го пункта, где пров-ся сор-я
- адреса, тел. ОК проводящей организ-ии.
- перечень приглашаемых субъектов РФ
- сроки подачи заявок (предв-я, окончат-я и др-е)
- дисциплины по \pm б. пров-ся турнир.

если чемпионат, пер-во иногда кубок пред-ся стоит заявки была заверена спорт. Ком-м. ?

- програм-а турнира по дням, вкл-я \pm вет. вьездки и перебивки
- пров-ся в закрытом пом. / в откр. полях
- типы покрытия, р-ры боевого и трен поля, др. хар-ки.
- официальные лица с указ. их квалиф. и субъекта РФ.
- категории приглаш-х спортс-в
- возраст л.
- перечень необход. док-в для мандатной комисси. в т.ч. усл-я допуска с указ. макс. разреш-о кол-ва л. на 1го участника и команду.
- предоставляемые усл. для участ-в.
- вет. пред-я
- порядок опр-я победителей и призеров
- стоимость ценных призов, р-р денежных
- их распределение по местам
- заявления о возмещ-х по \pm организ-и не несут ответ-ти и иное др.

Начало работы.

- ✓ проверка подготовительной работы ОК (помещение, орг. техника, канцелярия)
- ✓ подготовка раздаточных мат-ов
 - бланки заявок, карточки спортс-в, л^б для л.
 - копии положений
 - программа мероприятий (особенно если турнир пров-ся по неск-м дисциплинам / вкл в себя разл. шоу-программы) m выступления джигитов и разминка пони с детьми в одно время.

Список док-в для Мандатной комиссии (расчет. из положения)

- глянцевый билет ФКС
- заявка по форме (м. потреб. заверенную ск)
- паспорт (а) спорт. л. ФКСР
- док-т, подтв-и уровень тех. готовности спортсмена (заявительная книжка, удостоверение о спорт разряде / звание) если нет разряда - книжки м. не быть.
- действующий мед. допуск спорт. диспансера / разовая мед. справка на уч-е в сор-х. (выдается в мед. диспансере на 3 месяца)
- разовая справка дей-т 3 дни. Не более недели. (берется у терапевта с указанием того что для соревнования по конкретному спорту.
- в заявке м. стоять только диспансер.
- ф.в. штамп утверждения (если на заявке.)
- если на день проведения не исполнено 18 лет спортсмену, треб-ся нотариальная доверенность тренеру от родителей / законного опекуна на право дей-тв от их имени и разр-е на уч-е в сор-х по кс.
- для детей и юношей в случае уч-е в более старшей возрастной группе - заявление от тренера о тех-и готов-ти спортсмена и заверенное нотариально / написанное в присут-ии гл.с. / гл.сек-я сор-и заявление родителей об их согла-ии
- дей-иный страх. полис (обяз-о проп-н кс)

Список м.б. дополнен организ-и сор-и
① страхование л.

Для иностранцев спортсменов.

- лицензия (разрешительное письмо от их федерации)
- подтверждение оплаты регистрационного взноса
- разрешение от ФКСР
+ все док-ты как у нас.

Допуски (всадники): (стр. 28)

- ✓ дети 12-14 лет
 - ✓ юноши 14-18
 - ✓ юниоры 16-21
 - ✓ взрослые 16 и старше
- всадники на л. до 150 см:
- ✓ младшая группа 7-11 лет
(по регламенту только на пони до 130 см)
 - ✓ старшая группа 12-16 лет
 - 12-13 лет - пони 106-130 см
 - 14-16 лет - пони 131-150 см.

высота пони приведена без подков.

В 16-18 лет всадник не м. уч-ть в Гран При.

Перепрыжка - м.т для определения победителя. если всадники прошли с ошибками основной, то перепрыжка та же, если прошли место, то перепрыжка выше на 10 см.

Всадник не м. выступать в разных катег-х на одних соревн-х. (юниоры и взрослые).
В конкурсе может - на разных л.
Но есть разные правила, поэтому лучше это прописать в регламенте турнира.
(регламент организации против реглам-у по конкурсу).

Допуски л.

- ✓ Соревнование по к-ру только для л. с 4 лет.
(по календарному году, год л. счит-ся с 1 января)
- ✓ Но всадники меньше 16 не м. выступать на л. меньше 6 лет.

Условие: имеется ввиду молодой. пони до 130, имеющий стартовый опыт не менее 3х турниров на л. выступать всадники старшей группы, имеющие стартовый опыт не менее 3х турниров.
(в л. стартах)

группа в.	рост поти	макс высота пр.	ширина прен.	трюнк
млад. гр.	до 110	55	65	75
	111-120	65	75	85
	121-130	75	85	95
старшая	106-110	65	75	85
	111-120	75	85	95
	121-130	85	95	105
	131-140	120	130	140
	141-150	135	145	160

(140 див) (перепрыжки) (160 див) (перепрыжки)

Составление стартовых протоколов

чередовка легких соревнований (если 1 раз, то в след. раз) ^{два}

- м/ч всад-и не менее 10 спорт-х пар
- в сор-х для детей (если л. уч-т 2 раза) - не менее 10 спорт. пар.
- у поти-всадников - в зав-ти от роста поти и кол-ва детей, уч-х в сор-ах на одном поти, кол-ва стартов у одного ребёнка.

если пар меньше, то 1 и последний, м. взять доп. время из расчета 1 всадник = 2 мин. Уточнить у тренера кутинен и разрыв.

- если заявлено более 40 в. в, ГСК по соглас-ию с ОК м. разделить уч-в на 2 и призы тоже.

Чередовка

- 1 по командам (н-ка про-се кт раз)
 - 2 по № участ-в команд (сначала все первые номера, вторые ...)
- Способ н-ки д.д. указан в положении турнира.

если номер пропущен, то выбор делает предст-ль команды.

Н-ка лично-командных с-и.

- сначала с-и лич. зачёта
- опр-се порядок н-ки команд (в к-х порядок)
- старта спорт-в заранее д.д. подан секретарият
- если к-а не пришла предст-ль к-и решает какую к-у позицию он пропускает
- замена с-а / л. после жер-и и публ-и-и
- порядка старта м.д. произведена не позднее чем за 60 мин. до старта.
- если кво-то забыли записать, пишут в начало
- если после н-ки с-и на разрых л. ок-се слишком долго, то сбывают

Зран-При.

- 1 отдельная н-ка
- 2 по рез-м 1 / неск-х сорев-и

Порядок д.д. определен в положении о турнире. Или д.д. проводится обычная н-ка.

Паспорта заполняются чёрной ручкой. Если нет - обвести.

Таблицы начисления штраф. очков.

Заполнение протокола.

О штрафных очков: 0 или -

если что-то записали не правильно, зачеркнуть, рядом - верное значение и роспись. ^{Ду} _{офи}

коррекция времени $6+$ к времени. ^(w)

защита

4x

, лт др. знак.

Маршруты для присвоения разрядов.

Колокол.

1 сигнал - арена открыта, закрыта, разгр. старто-м. не сопр-се объявлением быть.

Ответ-ть за колокол на пл. судье сор-и.

Несколько сигналов - спортсмен уведомлен / для привлечения внимания (и) если помехи на поле)

1 сигнал - остановить спортсмена, затем 1 для продолжения. (секундомеры остан-се и стартуют соотв-о).

Если сп-к стартует без сигнала - он искл-ся.

Если стартер дал фальш-старт и водитель поехал

искл-чить ус-ка

остановить колоколом

дать 2е первое место (из своего кармана)

После колокола стартер поднимает флаг, после пересечения л. старта махнуть (м. по морде, плечу и т.д., главное - для всех одинаково).

Стартер не д. стоять под барьером Лусия (и) за барьером или спросить у опытных коллег.

Махать не в сторону л.

Приоритетнее электронный сек-р. Но есть еще 2 дублирующих ручных.

Марш-т.

дистанция берётся с тое-то до м. Но рез-т округляется до десятых

Ст. с. д. осмотреть и принять м-т у курс-диз-а до касания осмотра м-а спорт-и.

М-т в 2 фазы. (проехал систо 3го - едв вторую) кор-я корит времени проведения быть не м-т (то же если перепроверили сразу после)

Кор-я корит времени после 3х уг-в ± проехали без кеновизирования, систо. Но не позже 4го.

Кор-ся только по сол-то с курс-дизайнером.

(и) 15 указ. 150, но из-за донной проходимости

длина м-та не м. превышать число преп-и x 6 (и) 10 преп., макс. длина 600 м.

Линии старт-финиш не длиннее 6 м и не дальше 15 м.

Все преп. обзн. флажками.

№ справа вверху. Системы № и буквы (A, B, C, D) или № и бук у первого, остальные - только буквы (B, C, D).

Схема д.д. вывешена не позднее чем за 30 мин.

Если уже касание - менять ни чего нельзя.

Если условия ухудшились и какое-либо преп. остан-ся непреодоленным:

преп-е удаляют (сообщить всех, кто еще будет проехать). Поменять на схеме, объявить по громкой связи.
 (Стрелы всех предв-х сп-в на этом преп-е удаляются. Наклоение за это преп-е дей-ть продолжает. Превышение времени тоже оста-ется)

Преп. м. б. передвинуто в течение гэта.


Пункт обяз. прох-а ук-ся флажками.

Флаги на преп-ях.

- снять флажок - не разрушение преп-а.
- если у воды - то смотрит правильно ли происходит преп-е.

Препятствия.

с. б. радиусов-ы.
 вес жерди 13-15
 ширина преп. по ширине.



флажки с внутренней стороны преп-а откосов. (там где л. его г. преодолевать).

При превышении габаритов на 5см (в высоту / ширину) это нарушением не счита-ется.

Безопасные калабашки на 3шках на средней и последней обяз-о на преп. ~~от~~ от 130.


Если исп-ся открытая вода:
 преп. вконец по краям воды высокие гибкие флажки заложение перед пластики после. (если л. наступит = разрушение)

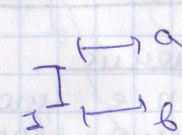
Протесты и апелляции судьями о воде не принимаются.

Если преп. над H_2O - на безоп. калабаш-ках.

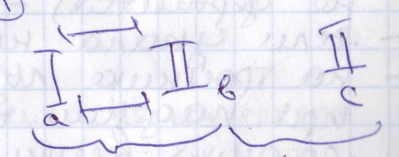
Преп. водное < 2м - ливернуть.

система преп-а - группа из 2, 3х и более. расст м/у ними 7-12м. (кроме "Охотничий конкурс" и "Сор. на развост и управл-ть").

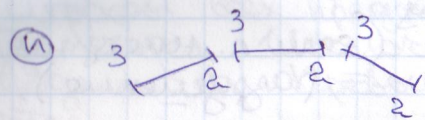
Закртыые системы (n) 

Частично закрытые (n) 

и осаниваются, разворачиваются.

Частично закр. откp. (n) 
 эта часть судится как закрытая как откp.

Альтернативные преп-а:
несколько с одинаковым номером - на выбор
всадника.



обычно исп-ся в
скоростных м-тах

если преп-е 2
разрушим, его
как 3е прыжок X.

обяз-ся
так же
планками
с обеих сторон.



Джокер (одно из видов альтерн.) исп-ся
так в с-х на макс. баллов и с ↑ слоты-ти.

Планки исп-ся наката и конем.
преп-е (кухоней - 2, брусья - 4,
система из 3х - 4).

Планки д.б. безоп-ми. Ставить их
вбок / назад по движению.

Ошибки на м-те.

1. Разрушение

н.е. унало целиком
унало верхний эл-т из л/в вертикал. ряда.

- если перед спрыгнула, висит на канатах и не падает (не тем снизу не держится) - разр-е нет.
- если унало нижняя часть - разр-е нет.
- на тройнике л/в из жердей (верхних) при падении - разрушение. если унало средней висит - разр-е нет.
- если преп. разр-е от ветра и т.д., то разр-е не исп-ся
- если на последнем преп. после пересечения оно разрушилось после пересечения критика - разр-е не засчит-

бывает, если не успел пересечь и унало
заклинивается.

2. Неповиновение

- Закидка

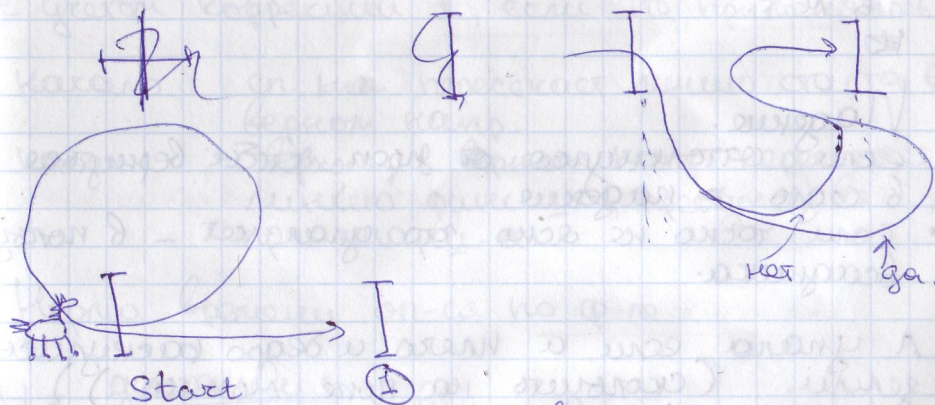
- с разр-м
- без разр-я.

наказание в соотв с
таблицей.

штраф за закидку, и, в зав-ти от
таблицы штраф бс.
колокол - остановка - восстанов-е - преодолен-е

Если не было боя / нет попытка преодоления -
решение за м.с.
Если хоть что-то осталось висеть преп-е
висеть => была попытка перепрыгнуть.

- Относ н. обходит.
если л. пересекает линию м/у 2ми крас-
ными / белыми, флажками.





если крп после приветствия НЕ пересекает
линию старта.
если это сделано с пересечением линии
старта - решение за судьей.

Судья обязан ответить на приветствие.

— Сопротивление

- л. отказ - сс идти вперед, свистит, волонты.
- это д. длится не более 45с. Иначе исклечение.
- не рассматрив-ся как кеновичевские если после обхода происх-т сопротивление.
- несколько волонтов подряд рассм-ся как один инцидент, главное не на траектории к преп-ю.



- пересечение соответ-го следа (если это не уч. в ме.)

— Отклонение от м-а.

- + пересечение линии фин/старт в напр. напр.
- + попытка в прыжок $\frac{2}{3}$ преп. \pm не входит в м-т.

##

— Падение.

- если оттолкнулся от преп. и еще вернулся в седло = падение.
- если только не ясно что упал - нет - в пользу всадника.

л. упала если и плечо и бедро каснулись земли. (скользят на попе можно :).)

если л. покинула попу после старта, а всадник - нет - исклечение.

— Неразрешенная помощь.

л. физ. возд-е на вс. / л.
хлопки, потмокивание и т.д.

в к-ре достаточно похвально, на усмотрение судей.

не считается: подата огов и шлема (когда упали).
м-т с места остановки, время останавливается.

если размот-ся дент \rightarrow исклечение за невозможность дальнейшего продолжения м-та.

То же если рвется амуниция и т.д.

Время и скорость гита.

— время затраченное на то чтобы закончить гит с учетом коррекции t, если это применяется.

касало : сп. ма пересекает линию старта в верхнем напр.

касало : верхом, в верхнем напр. пересекает линию финиша, преодолев все преп. марш-а.

— Норма времени от-ся по ф-ле

$$N = \frac{\text{дистанция}}{v} \times 60.$$

Предельное t.

фактальная норма времени, превысил - исклечение.

— Регистрация t
происх-т только в лотке гл. судьи-и коммент.
ответ-и гл. судья (за остановку и т.д.)

д.б. дублирующий сек-р и 2и для засе-
каний 45с после приветствия и время
сопротивления. (45с)

Судейская - минимум 3 э-ка.

— Остановленное t
Спорт-н. м. свободно движ-ся пока колокол не
даст разр-е продолжить гит и ~~еще~~ секундо-
мер - с места где остановился (если
после колокола не торопится - м. вкл. и
раньше).

местное обращение с л. - исключено.

— Скорость.
максимальная 300-400 м.

Регистр-а ошибок.

согласно таблицам (А, В, С).

Нормативы м. выполнять только в классич-х
соревнованиях.

Перепрыжка.

— Только два сп-в \neq претендуют на 1 место.
— Не м.б. > 5 перепрыжек
— Порядок старта как в осн. маршрут-е, только
если л. оторвана подковы позицию переключить
на более позднюю стартовую позицию.

Преп. и расст.

— м.б. увеличены и h и l - если этого
пройден осн. м-т.

— если в осн. есть система - она д.б. в переп-е
3а и 4а м.б. изменена (но только централь-
ный эл-т).

— м.б. добавлено 2 деп. преп-я. (но никогда
компл с H₂O).

— нельзя изменять расст. м/у элем. в системе.

— если с-н не хочет уст-ть в переп-е без уб. прижима
он занимает место после всех кто переп. закончил.

— если намерено прогнуть не верно - или вариант
выше или дисквалификация.

Классификация (сп-е мест)

М сп-н \neq не имеет шансов занять приз. место
м.б. остановлен (по усмотрению гл.с.) в м-т
в течение своего гита.

(для классич-х сор-и если в-к набирает
12 штрафных очков / секунд).

Эти в-ки занима-т \neq место
общее.

Если в-ки отк-ся уст-ть в церемонии награ-д
на тех л. на \neq стартовам, они м.б. лишены
призов (по решению ОК) Если это без уб.
причины.

Нельзя исп-ть М попомк кроме спонсорских /
организаторских. В особых случаях (Ⓜ дождь)
гл. суд-я кол-я м. ослабить это правило.

Соревнования.

Треб-я для выполнения роляров (стр. 32-33).

Важно чтобы был хороший комментатор.

Исключения, дисквалификации, денежные штрафы.

Виды наказаний:

- устное
- письменное предупреждение (копия в отчете)
- исключение из соревн-ий
- дисквалификация (с-н удаля-ся из всех протоколов, не м. принимать уч-е в этом соревн-ии / на 24 часа. стартовой визос не возвращ-ся)
- денежный штраф.

Исключают за:

более 45с на пересечение одностороннего трек-а.

Все за что м. исключить прописано в п. 10.1

Дисквалификации

на усмотрение суд. комиссии.

~~всех~~ и жестокость по отношению к л.

кровь
подбитые ногти

и др.

злоупотребление хлопотом
и удары в обл. головы

удар $\approx 1/3$ руки.

срезмерное исп-е опор
исп-е наказания после проедог. посл. преп-я.

подбивка
выщипывание зноса на л.

все случаи дисквал. вносятся в отчет

Спорные ситуации:

- выход на арену пешком после начала с.
- проедог / попытка проедог. на беговом месте трек-а.
- проедог. преп. в обратном направлении.
~~наконец~~
- попытка / получение кебоси. преимущества
- отказ от уплаты денеж. штрафа в срок
- повторное нарушение после предупрежд.

Штрафы

- ✓ все уплачив-ся в ОК
- ✓ есть штраф за не правильно заполненные паспортта.

Протесты, апелляции, ЖАЛОБЫ

↳ **п** на участие (то соревн-е для зрителей, а кто-то имеет разр. и может уч-ть.)

- не позднее чем за **30** минут ^{до старта} написать протест, дать 21. сек. + визос в р-ре 1/20 стартового. Если протест удовлет-н - деньги возвращ-ся.

- на ~~ре~~ конфигурацию препятствий.
(размер, цвет, ...)
за 15 минут до старта. + визос

на результаты
не позднее 30 мин. после объявл. рез-в.

Апелляции

его нет))
в апел-и комитет. не позднее чем $\approx 1/3$ час м. подаваться только на решение

если не устраива апелляция, м. подать жалобу в Федерацию.

ТРОЕБОРЬЕ

- ✓ выездка (маневренная езда)
- ✓ полевые испытания
- ✓ конкур

Самые сложные и дорогие сор-а, с самыми квалифицир-ми судьями.

Категории соревн-й:

Сор. по троеб. делят-ся

- ① СИС короткая дистанция кросса
- ② ССН длинная дистанция
- ③ ЛК легкий класс
- ④ ДК детский класс

В троеб. есть только правила мандукар. класса.

СИС, ССН м.б. 1-3 * по кауз. правилам.
мандукар. - 4. *

ССН - классическая форма проведения тпн в 3 дня.
(т.к. обсудить м. не более 50 участников в день).

СИС м. прох-ть в 1, 2 / 3 дня. в зав-ти от кол-ва участников.

В ССН всегда один и тот же ^(если классическая) порядок: _{схема}

- ① маневренная езда
- ② кросс
- ③ конкур

В СИС м.б. как угодно, но маневренная всегда первая. Кросс / конкур - в зависимости от того как определено положение.

Ст (форма проведения)
От формулы зависит кол-во выедок.

если по СИС то 1 выедка.
если кросс 2и, то после него выедка.
в ССН выедка всегда перед конкур.
в день к-ра утром 2я выедка.
сразу после кросса - вет. осмотр.

Категории уз-ков:

Мандукар:

- 1я выедки на пони 12-16 лет
- 2я пони 14-18
- 3я конкур 16-21
- 4я взрослые с 18

* - ур. сложности.

Кауз

дети 12-14 лет.

Л. м. участвовать

- 1-2 * с 6 лет
- 3 * с 7
молодые 4-5 года.
- 4 * с 8 лет

Количество л. на выед-ка

- + командные 1
- + личные ≤ 2. л.

командные
+ личные ограничений нет (по положению)

Другие ограничения.

Минимальный квалиф. критерии

- не более 75% штраф. от в маневр. езде
- кросс: 0 штраф. за преп, не более 90с времени
- конкур: не более 16 ш.о.

Для уч-а в сор-х нужно набрать опр. кол-во очков, начиная с низших классов.
(легкий / детский класс).

и ↑ по категориям набираю *, а выполняю нормативы.

Срочная квалификация: (дл. 1).

после 2х иск-и из кросса в течении 12 мес.
за 3 закидки, опасную езду и др.

нужна для восстан-я л.

Если сп-н. привлечён к 2м обратным квали-ам,
то его квалиф-я приостанавливается на год
(м. ехать более низкий уровень).

Опасная езда (в тредорве) - езда на л.

- пад \neq потерял контроль на кроссе.
- постоянное отталкивание от дальной точки
- пропихивание
- отставание / опережение л. во время прохода
- повторение опасных проходов
- продолжение движения после падения
3х закидки и т.д.
- создание опасного положения для зрителей
- превод преп. \neq не обдул в м-те
- помеха др. спорт-чу (обложившему ве-ку, камере)
- отказ выполнять инструкциями орг. ком.

Форма одежды

- ✓ с момента приезда на базу - каска. (у кой кой каска)
когда вернётся для кросса.
- ✓ в манант. езде мундштук закреплён (Лк, Лк)
- ✓ конкур, манант - одежда как в выездке, к-ре.
- ✓ только сапоги. (серые, корич-е, серые с берил.)
- ✓ на кроссе - защитный шлем, штаны на обвяз-о белые.

- ✓ хлыст на кроссе и конкуре не более 75 на манант. только на выездке ≤ 120
- ✓ на выездке м. хлыст ≤ 120 .
- ✓ шпоры тонкие, ≤ 4 см, №, пластм., прямые, изогнутые вниз, фальш, м. исп. колёсики гладкие.

Организация работы.

Манантная - как на выездке.

отличие: на *, Лк, Лк м. судиться не 2мо, а 3мо судьями.

1 судья г. распол-ся на доковой бровке.

Подсчёт протокола как в выездке.

% переводится в штраф-е очки. (формула ниже)

$$\% \text{ переводится в штраф-е очки. (формула ниже)}$$
$$\$ \frac{(100 - \text{Ср.}\%) \times 1,5}{\text{Ср.}\%} \times 1,5 \cdot 100 \text{ округляется до } \text{целых}$$

по правилам

Все р-ты подним-ся ещё и тех-м делегатом.

Конкур - как на конкуре.

наименение ш.о. похоже на табл. А.

но (разр-е 4, кеповин. 4) норма времени:
за * насажку секунду + 1 ш.о.

Кросс

Наименение ш.о.

- 1а закидка, однос, вольт 20 ш.о.
- 2а закидка 40
- 3а / падение исключение в-ка
- разрушение разрушаемого преп-я 21
- (древко на канате)
- опасная езда 25
- за прев. норм. т 0,4 ш.о. за кт сек. каскаду

Организация работы судейской коллегии.

Члены делегации:

1я мед. карта у судей
и судей.

1 - в контрольный центр.

(здесь мед. картоски
судья постр-т без штрафа
отсюда штраф зрителям)

[Преп-и / строятся заранее (неск. недель, месяцы),
применяются тоже.]

наблюдает за регистрацией результатов

остальные как-то на трассе. (обычно на машине)

На трассе д.д.:

- машина скор. пом. (обез-о реакциями).
- с правом возить пакеты до больницы.
- врач д.д. травматологом.
- без брело - соревн-е остан-е.
- стюард (судья на преп-и) на кт преп-с:
 - стартовый протокол
 - мест штраф о. на преп.
 - одет в брело и шилетку
 - фланжок
 - свисток
 - флажки

мин 25 на кроссе 520 м/мин.

- если есть места пересечения

на кроссе, д.д. т-к регулирующий порядок
ность прохождения.

- зрители в ограждении.

- д.д. ремонтная бригада для преп-и.

- секундомер у кт судьи на преп.

(тогда высчитать время остан-ки.)

- спорт-ки в шилетках с лб

- когда судья возвращается с преп-и не отпускает их
до сверки показаний с судьями.

- переключка перед началом. (что все у преп-и).

Окно и погода

Все м.о. Σ , у кого меньше, тот и
молодец =)

ОСНОВЫ ПОСТАНОВКИ МАРШРУТОВ НА СОРЕВНОВАНИЯХ

История развития.

Цели и задачи при постановке

Дистанции м/у преп-и.

Правила их расположения

Практика

Системы преп-и

Маршруты (для детей, м.п., ...)

Цели и задачи при постр. м-та.

1. Создать ет захват-е спорт- зрелище, соревн-е
ние мужчин с мужчинами.
2. Создать интересно ритмичко линию с
эстет. привл. преп-и, способств-ми дви-ию
вперёд.
3. Развитие м.п. и м.в., развивая чувство
ритма и дви-ия. →
4. Помочь м.п. и м.в. получить положительный
опыт, в соотв. с опытом. (слепое копирование -
не то).
5. Принимать во внимание специфику сор-т.
м-та в зав-ти от сор-и.
6. учесть-то все условия: навыки вил, галоп,
прыжковые данные п., их состояние, готовность и т.д.
Соблюдать баланс этих факторов, избегать узконап-
равленности.

Радева
Ольга
Николаевна.

7) стремиться максимально разнообразить м-т

8) вводить задачи с расчетами только тогда когда л и в д. готовы их решать на том уровне на \pm это д. радовать глаз.

9) стараться избежать риска и возм-х несчастных случаев.


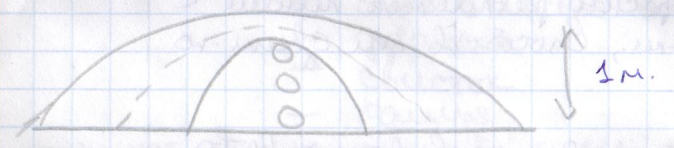
10) не превращать проблемные ситуации, ставить только решаемые задачи.

Виды и типы преп-ий.

Дивертись - шириной не более 2х м.
Стенка - рекон-ся делать разрушаемое 80 см.

Расчет расст-ий м-у преп-ми.


дист. расст-ий м-у телна залона л. (в среднем 3,5м)




Процентность для отталкивания для преп-ий 1 м гораздо больше чем для преп. 2 м.
На 2 м и. подвести л гораздо более точно.

На низком преп. больше движения вперед.
На высоком больше вверх.

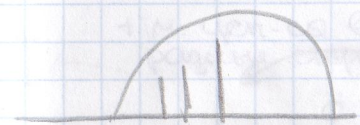
Чем ближе подходит - ближе приземляется.
И наоборот.



• отталкивание чуть дальше чем для друзей.



к трайнику л подходит еще ближе

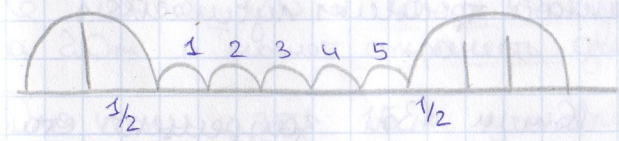


к воде - еще ближе.




Вывод: на дистанцию вылет конфигурации преп-ий.
Вход и выход тоже вылет в машин.

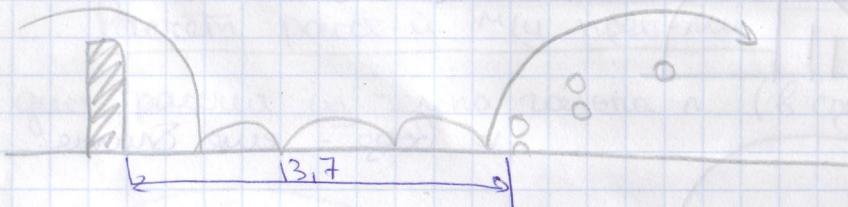

Пример:



приземление и отталкивание - как половинки телнов, т.е. в Σ здесь в телнов.



для базового спорта на стене ставить трайник.



Когда л. движется на стенку / массивное преп-е, она оторманивается.

Если не уверены в уровне В, или в л, то ставьте ~~преп-е~~ повернуть или др. сплошное преп., треб-е большего внимания л, ставьте их отдельным преп-м в сторону дома в середине или конце маршрута.

На прямой длинной трайник лучше не ставить.

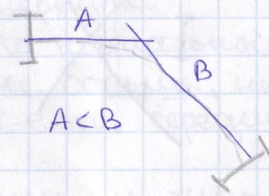

дистанции в 16 м и 13 м запрещено ставить на сервювачках. И лучше вообще не ставить. Это очень неудобно и опасно.

Принципиальнее по правилам расположения препятствий.


для позитивного опыта, для мотивации.

Проезд м/у преп-ми.

2 загона - система; 3 - ~~преп-е~~ проезда max 7.




; > 7 - отдельность
н. учитывать при подходе - В. д. в. разный л., л. д. у в преп-е.



не рекомендуется
A > B
мало вре на реак после подходе

Отход от преп-я ≤ подходу к нему. (к следующему).

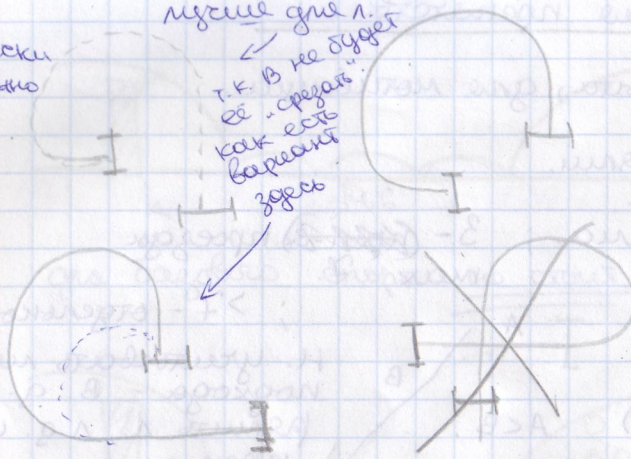


Не менее 20 м Ø, т.к. считается это на 20 м л может сохранить движение вперед.

Для похи это 15 м. минимум.

Рот Бэк (хорошо для скоростных м-тов)

лучше для л.
т.к. В не будет
ее, среднее
как есть
вариант
здесь



М. если сделать как обязательные для прохождения быть.
можно или закидка или В. могут сворачивать л. плечи.

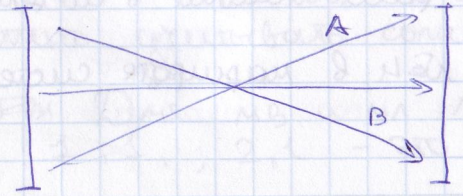
Что входит на дистанцию

- Тип и конфи-г прен-и.
- Тип сор-и.
 - ✓ классические
 - ✓ на стиль
 - ✓ скоростные (шаг шире)
 - ✓ с учетом времени
 - ✓ с перепрыжкой
- Размер арены (больше прен-о ↑ v)
- Наличие естеств. прен.
- Тип, кол-во, сог-е зручета
- Уклон грунта
- Входы / выходы
- Обрубки (торг. палатки, зрители, трибуны).

Одна и та же дис-т в разных ситуациях.

В прен. м-та л. колесного раскатывается

Как мерить.




A = B.


до начала швертны.
мерим дугу - по нормальной траектории.
(не больше, не меньше).
т.е. по середине траектории.

Конфигурации и типы систем.

в 1 галон, в 2 галона, в 3



двойная система



тройная система.

1,1 и 2,1 лучше для мл и мв, более безоп. меньше риск сделать 1-ю

более - это гимнастические ряды.

Системы (с. 133).

Рекомендации

никогда не играть с расстояниями в системах
не ставить раньше ЛБЧ в маршруте систему
выбирать хор. грунт

создавать разнообразие: заход на систему с
левой и с правой ноги, 1-2 темпа, преп. на
входе в сист. и выходе

для мл и мв ставьте свободный заход на систему
не связ-й с дист-й.

менять местопол. сист. на маршру. в течение турнира.

оптические аспекты: цвет, материал, декорацию,
солнце.
не мешать

Запрещено исп-ть тройник 2/3 или
преп. в сист. в 2 темпа.

В системах заложение только под А элемент.

Оксер = брусья.



Над широким преп-м и висит, теряет
инерцию и движение вперед.

Важно учитывать солнце, тени от него, тени.

Для мв и мл легче системы
в 1, 1, ; 2, 1 - это более безопасно.

Домашнее задание.

пухляк	1	полосатка	
брусья	2		
тройник			
стенка			□
ливертуль			□

дистанция м/у преп-и в квадратиках 21,50

10 преп-и
одна двойная система.
высота 110 см.

Перекрытка 6 преп. минимум
и система.

← ⊙ ← с правой стороны (со стороны предоплени)

Маршрут провести линией.
дистанция м/у преп-ми.
пренести к ве.

5. 1/4 первом и 2м преп-м рек-са мин 4и
более преп-и (если позволяет поле).

где мп и в лучше начинать в сторону дома
систему лучше ставить после 4го преп-я.

Про тройник:
лучше ставить на длинной стенке от поворота.

Хорошо если есть проезды в разное число
галонв: 5, 6, 7 и т.д.
более разнообразные линии.

Перепрыжка
(если) м. добавить 2 новых отдельно стоящих преп.
они д. стоять на базовом поле и иметь свой №.
нумерация преп-и начинается с 1/3 от послед-
него в маршруте. (т.е. если в м-те их 10, то
в перепрыжке преп. с 12).

Брусва в обратную сторону кельза.
систему в обратную тоже кельза.


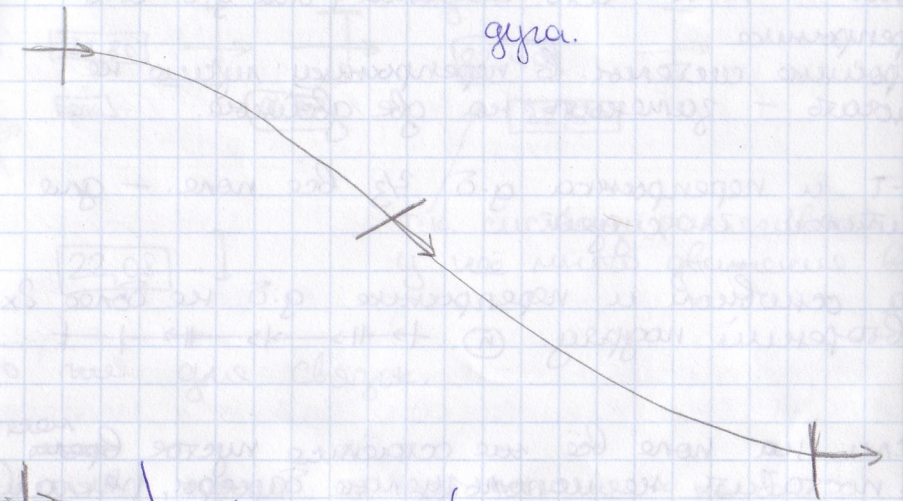

Если поле дост. более)
корны растут до стены от препятствия:

- мин от стены до чухонка на приземлении 12м
- брусва 16 м
- система 18м

На подход: (мин.)

- чухонка 15м
- брусва 16 - 18 м
- система 18 - 20м

Кельза ставить на м-те просто перемету коду.
(движение к → преп. не должно заставлять в.
менять коду).




S-линия - сложно для начинающих.

1е преп. лучше к выходу, не возле входа.

Ф На рек-се исп-ся в больших открытках полях
дистанции в 3-4 галона.

На базовом ур-е на рек-се ставить дугу
с кол-вом галонв 1/4 преп-и меньше 5).
По прямой - нормалька.

Длинную прямую к тройнику лучше не делать
от нетерпения л. м. проехать раньше.



2/3 систему проезд лучше не делать - разбивается грунт внутри.

Если в м-те есть система, она д.б. и в перепрошивке.

Тройные системы в перепрошивку лучше не вносить - заметить на две двойные.

М-т и перепрошивка д.б. 2/3 всё поле. - для зрителей и судей.

На основном и перепрошивке д.б. не более 2х повторений подряд. $\textcircled{n} \rightarrow \textcircled{n} \rightarrow \textcircled{n} \rightarrow \textcircled{n} \rightarrow \textcircled{n} \rightarrow \textcircled{n}$

Если на поле всё же остаётся место ^{место} ~~времени~~ м. поставить не использовать барьеры, рекламу, машину споксера.

М-т. д. вносить 3-4 переменки направления (две для преп-и м. 2 переменки).

(~~В системе~~) двойник первым барьером в м-те ² позволяет л быстрее сконцентрироваться.



100/105/100

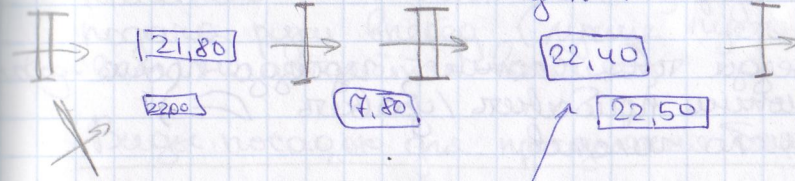
~~высота~~ высота 1, 2а, ширина

Оксеры ставить разные, так интереснее (2 ~~100~~) варьировать высоту и ширину. Широкие преп-ы на 5 см пониже.

В м-те д.б. место где в м. отдохнуть.

Галоп по дуге и л. куть короче по прямой.

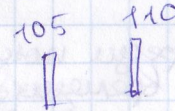
Дистанции к системе всегда куть короче чем в обычных ~~усл-х.~~



т.к. система растягивает л, у неё много движения вперёд

То же для связок.

д.т А лучше ставить пониже \approx на 5 см.



Можно провести ~~к~~ ^{линии} к препятствиям а потом их скрутить.

дуга в 3-4 галопе - плохо. когда меньше.

Виды м-тов:

две детали м.л.

Скорость на стиль.

две м.л.

М.л. от активнее, но плохо управляемы (проблемы с поворотами).

для м.п. маршруты в кадре постоянной, к
котлым пошуре, раскатистей

На м.п. вольт 20м на галопе - не протая
задача.

Прямые проезды тоже сложно, гораздо проще -
дуга. (можно прибавить / убавить $\frac{1}{2}$)
число галопов.

М-би для детей.

1. обычно заездника хорошо, опытная, ^{адекватная}
Но у детей проблемы с определением скорости,
не корректирует быстро-медленно.
→ м-би для них \approx как для м.п., но менее
малыш.

На стиль.

еще все проводится среди пока
приближенней к норме времени
в. д. показать управление л и частоту проедо-
ления. (прямые проезды, отдельно стоящие,
проезд по дуге + м.б. включаются переходы
м/у аллюрами).

В сор-х на стиль не ставится квалити т.к:
пони разная высота.

Оценивается:

1. ритм движения
д.б. один от начала и до конца.
2. траектория
 \perp подход и отход \swarrow от барьера
в манете min 3 телна.
3. проход поворота
поставление д.б. правильным.

4. средства управления.

- руки
- все

• шажком
насколько л. в контакте (м/у рук и шажком)
подача руки вперед (лучше пусть провисает
повод чем не отдаётся вбок.)

Виды посадки для преодоления барьеров:

1. прямая (появая).
2. отклоненная (таги чуть вперед, но в седле
не сидим).
3. м. ехать в манжете и вставать над
барьером. (сложно для жакин-х).

5. посадка.

пятка вниз
колени свободно.
упор в ступни.
как вездеходная.

6. общий вид.

ногавка, к вальтрапу, чистота,
заплетти.

Факторы, влияющие на преодоление барьеров.

- грунт (для лопаты)
- цвет барьера (разный и салатовый - одинаковый)
(однотонные черды прог-се хуны
доски хуны гол черды)
- свет (падение тени).
переход из пятна тени в свет и наоборот -
дом секунды ни чего не видно.
- отвлекающие факторы на трибунах (флаги,
звонки, дети и др.).

(ход)

- вход - выход.
- форма барьера: черды прыгаются пущие
гол доски.
волнистая - хуны прямых.
- вода (делают ешко цвета).
правильно делать красную - ко пошло.

Домашнее задание.

III вариант.

Мачеты 60 x 20 м.

- I - для 5ти латных л.
 $h = 1 м.$
система (двойная)
10 барьеров
м-т с перепрыжкой

II доты
 $h = 1 м$
1 система
10 барьеров
перепрыжка

III на
стель

решет мачеты до 20 x 40.
 $h = 40 см.$

проезда 21,5 ; 25 ; без разницы к дому или
кост.

на галопе
не больше 9 барьеров.
м.б. 6 барьеров

вельт
перемка конгр-я
остановка в конке

прыжок с роски
переходы.

